



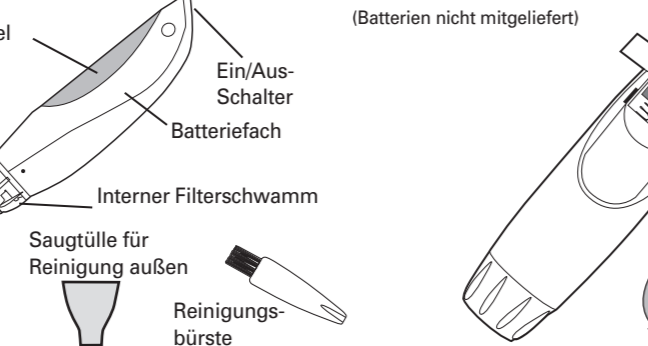
HC-200

Bedienungsanleitung



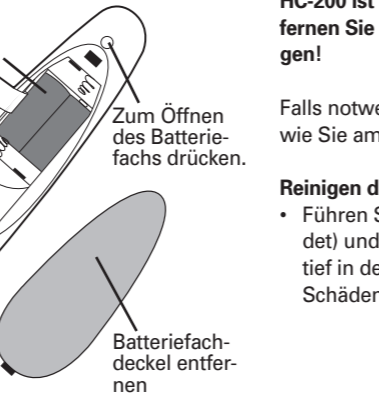
Übersicht:

Zu Ihrem HC-200 Hörgerätecleaner gehören zwei verschiedene Saugtüllen für die Verwendung mit unterschiedlichen Hörgeräten.



Inbetriebnahme:

Legen Sie 2 AA Batterien unten in das Batteriefach und 2 AA Batterien darauf. (Batterien nicht mitgeliefert)



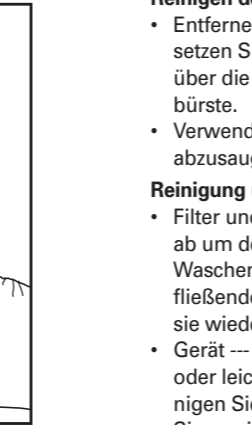
Verwendung Ihres HC-200:

WARNUNG --- Verwenden Sie das HC-200 nicht an Ihren Ohren. Das HC-200 ist ausschließlich zum Reinigen von Hörgeräten geeignet. Entfernen Sie unbedingt die Hörgeräte von Ihren Ohren bevor Sie sie reinigen!

Falls notwendig, erkundigen Sie sich bei einem Fachhändler darüber, wie Sie am besten mit dem HC-200 Ihre Hörgeräte reinigen.

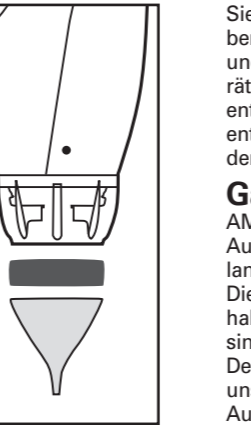
Reinigen des Hörgeräte-Kanals

- Führen Sie die spitze Tülle leicht in den Hörgeräte-Kanal (wie abgebildet) und starten Sie den Saugprozess. Führen Sie die Tülle nicht zu tief in den Kanal ein und wenden Sie keine Gewalt an. Dies könnte zu Schäden an Ihrem Hörgerät führen (Abbildung A).




Reinigen der Oberfläche

- Entfernen Sie bei ausgeschaltetem HC-200 die spitze Tülle und ersetzen Sie sie mit der breiten Tülle wie dargestellt. Bürsten Sie leicht über die Außenseite Ihres Hörgerätes mit der kleinen Reinigungsbürste.
- Verwenden Sie die breite Tülle um die Außenseite Ihres Hörgerätes abzusaugen (Abbildung B).



Entsorgung

Sie sind gesetzlich zur sachgerechten Entsorgung von Gebrauchsgütern verpflichtet. Das nebenstehende Symbol auf Ihrem Gerät bedeutet, dass elektrische und elektronische Altgeräte und Batterien getrennt vom Hausmüll zu entsorgen sind. Elektrische oder elektronische Geräte entsorgen Sie bei einer Sammelstelle eines geeigneten Entsorgungsträgers. Batterien entsorgen Sie beim batterievertreibenden Handel sowie bei zuständigen Sammelstellen, die entsprechende Behälter bereitstellen. Verpackungsmaterialien entsorgen Sie entsprechend den lokalen Vorschriften.



Garantie

AMPLICOMMS - Geräte werden nach den modernsten Produktionsverfahren hergestellt und geprüft. Ausgesuchte Materialien und hoch entwickelte Technologien sorgen für einwandfreie Funktion und lange Lebensdauer. Die Garantiezeit beträgt 24 Monate, gerechnet vom Tage des Kaufs. Die Garantie gilt nicht für die in den Produkten verwendeten Batterien, Akkus oder Akkupacks. Innerhalb der Garantiezeit werden alle Mängel, die auf Material- oder Herstellungsfehler zurückzuführen sind, kostenlos beseitigt. Der Garantieanspruch erlischt bei Eingriffen durch den Käufer oder durch Dritte. Schäden, die durch unsachgemäße Behandlung oder Bedienung, natürliche Abnutzung, durch falsches Aufstellen oder Aufbewahren, durch unsachgemäßen Anschluss oder Installation sowie durch höhere Gewalt oder

sonstige äußere Einflüsse entstehen, fallen nicht unter die Garantieleistung. Wir behalten uns vor, bei Reklamationen die defekten Teile auszubessern, zu ersetzen oder das Gerät auszutauschen. Ausgetauschte Teile oder ausgetauschte Geräte gehen in unser Eigentum über. Schadenersatzansprüche sind ausgeschlossen, soweit sie nicht auf Vorsatz oder grober Fahrlässigkeit des Herstellers beruhen. Sollte Ihr Gerät dennoch einen Defekt innerhalb der Garantiezeit aufweisen, wenden Sie sich bitte unter Vorlage Ihrer Kaufquittung ausschließlich an das Geschäft, in dem Sie Ihr AMPLICOMMS - Gerät gekauft haben. Alle Gewährleistungsansprüche nach diesen Bestimmungen sind ausschließlich gegenüber Ihrem Fachhändler geltend zu machen. Nach Ablauf von zwei Jahren nach Kauf und Übergabe unserer Produkte können Gewährleistungsrechte nicht mehr geltend gemacht werden.

Service-Hotline

Bei technischen Problemen können Sie sich an unsere Service-Hotline wenden. Die Rufnummer finden Sie auf unserer Internetseite www.amplicomms.com. Bei Garantieansprüchen wenden Sie sich an Ihren Fachhändler. Die Garantiezeit beträgt 2 Jahre.

Audioline GmbH
D-41460 Neuss
08/2014 - V 1.0





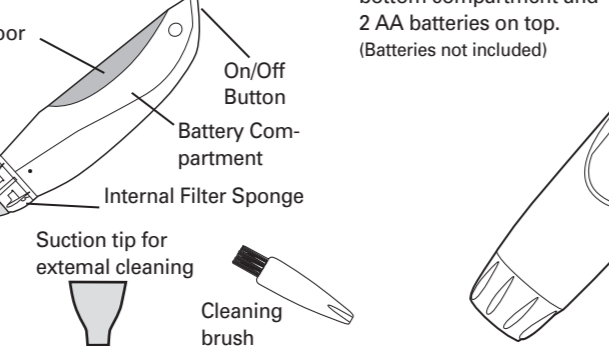
HC-200

User guide



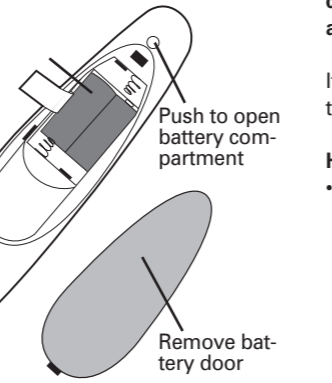
Feature identifications:

The HC-200 hearing aid cleaner comes with two different size suction tips for compatibility with different hearing aids.



Install four AA alkaline batteries as shown:

Place 2 AA batteries in the bottom compartment and 2 AA batteries on top. (Batteries not included)



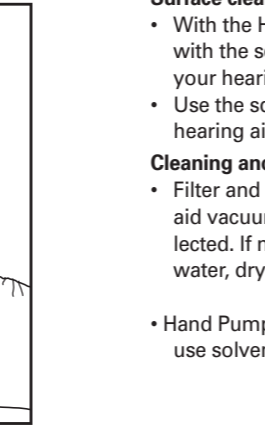
Using your HC-200:

WARNING --- DO NOT use the HC-200 on your ears. The HC-200 is for cleaning your hearing aids only. You MUST first remove your hearing aids from your ears.

If necessary, consult your hearing healthcare professional on how best to use the HC-200 on your hearing aids.

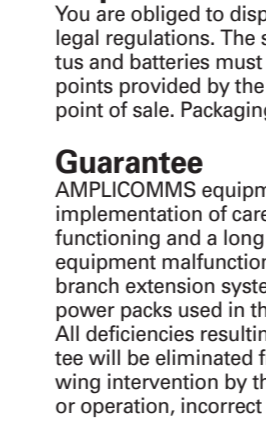
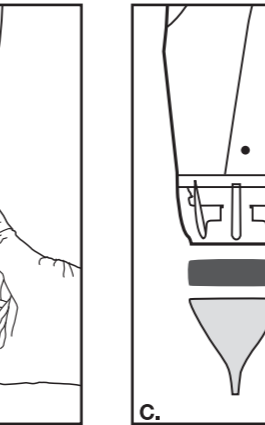
Hearing Aid Canal Cleaning

- Insert the tapered tip gently into the hearing aid's canal and start vacuuming, as shown. Do not insert too deep into the hearing aid canal or press with excessive force as this may cause damage. (Figure A.)



Surface cleaning

- With the HC-200 turned off, remove the tapered tip and replace it with the square tip, as shown. Brush gently the outside surface of your hearing aid with the small cleaning brush.
- Use the square suction tip to vacuum the outside surface of your hearing aid as shown. (Figure B.)




Cleaning and Maintenance Instructions

- Filter and Suction Tip --- Unscrew the suction tip from the hearing aid vacuum cleaner to remove the filter and empty any water collected. If necessary, wash the filter and suction tip under running water, dry thoroughly, and reinstall. (Figure C.)
- Hand Pump --- Only wipe clean with a dry or damp soft cloth. Do not use solvents and do not wash in dishwasher or submerge in water.

Disposal

You are obliged to dispose of consumable goods properly in accordance with the applicable legal regulations. The symbol on this product indicates that electrical and electronic apparatus and batteries must be disposed of separately from domestic waste at suitable collection points provided by the public waste authorities. Batteries can also often be disposed of at the



Guarantee

AMPLICOMMS equipment is produced and tested according to the latest production methods. The implementation of carefully chosen materials and highly developed technologies ensure trouble free functioning and a long service life. The terms of the guarantee do not apply where the cause of the equipment malfunction is the fault of the telephone network operator or any interposed private branch extension system. The terms of the guarantee do not apply to the rechargeable batteries or power packs used in the products. The period of guarantee is 24 months from the date of purchase. All deficiencies resulting from material of production faults which occur during the period of guarantee will be eliminated free of charge. Rights to claims under the terms of guarantee are annulled following intervention by the purchaser or third parties. Damage caused as a result of improper handling or operation, incorrect positioning or storing, improper connection or installation, Acts of God or

other external influence are not covered by the terms of guarantee. In the case of complaints, we reserve the right to repair or replace defect parts or provide a replacement device. Replacement parts or devices become our property. Rights to compensation in the case of damage are excluded where there is no evidence or intent or gross negligence by the manufacturer. If your equipment shows signs of defect during the period of guarantee, please return to the sales outlet in which you purchased the AMPLICOMMS equipment together with the purchase receipt. All rights to claims under the terms of guarantee in accordance with this agreement must be asserted exclusively with regard to your sales outlet. Two years after the purchase of our products, claims under the terms of guarantee can no longer be asserted.

Helpline

If you need some help and you're in the UK, please call us on 0844 800 6503 (using a UK landline, at the time of going to print: calls cost 6p for connection charge and then 5p a minute. Mobile costs may vary). Lines are open Monday to Friday, 9am to 5pm, excluding public holidays. If you've a claim on your 2-year guarantee, please contact your supplier.

Audioline GmbH
D-41460 Neuss
08/2014 - V 1.0



4 250711 992682